












ZESTAWIENIE POWIERZCHNI UŻYTKOWEJ_PRACOWNIA EDUKACJI PROZDROWOTNEJ			
NUMER POM.	POW. [m²]	NAZWA POMIESZCZENIA	
190	50,69 m²	Sala lekcyjna	
191	16,53 m²	Zaplecze sali lekcyjnej	
SUMA POW. UŻYTKOWEJ		67,22 m²	
LEGENDA			
	Istniejący grzejnik C.O. o wymiarach 100 x 50 x 15 cm - Uwaga! Na czas remontu istniejące grzejniki należy zdemontować!		
	Oznaczenie pomieszczeń w budynku		
	Istniejąca stolarka okienna		
	Istniejąca stolarka drzwiowa		
	PK-1	Istniejący pion instalacji kanalizacji sanitarnej Ø 75 mm przeznaczony do wymiany na całej długości (od kon. +2 do kon. 0)	
	PK-1'	Istniejący pion instalacji kanalizacji sanitarnej Ø 75 mm przeznaczony do wymiany na całej długości (od kon. +2 do kon. 0)	
	PW-1	Istniejący pion instalacji wodnej (ciepła i zimna woda użytkowa) przeznaczony do wymiany na całej długości (od kon.+2 do kon. 0)	
	PCO	Istniejący pion instalacji C.O.	
	W → □	Istniejący przewód wentylacji grawitacyjnej wyprowadzony ponad dach	
	Wejście do sali z komunikacji		
	Projektowana ściana działowa szer. 15 cm murowana z bloczków gazobetonowych gr.11,5 cm		

SPECJALNOŚĆ  
INSTALACYJNA SANITARNIA